

ΕΠΙΣΗΜΕΙΩΝΩ ΔΙΑΛΕΙΤΟΥΡΓΙΚΑ ΣΤΟ RECOGITO

ΤΙ ΘΑ ΚΑΝΟΥΜΕ:

Σε ομάδες, θα επισημειώσουμε διαλειτουργικά αποσπάσματα από το 3^ο βιβλίο του Θουκυδίδη (παράγραφοι 75-80).

Διαλειτουργική επισημείωση θα πει: προσθέτω ένα 'στρώμα' στοιχείων που είναι δομημένα δεδομένα επεξεργάσιμα από τον Η/Υ.

Θα επισημειώσετε ένα κείμενο με ετικέτες που δηλώνουν ΠΡΟΣΩΠΟ, ΤΟΠΟ, ΓΕΓΟΝΟΣ χρησιμοποιώντας την ελεύθερη εφαρμογή Recogito. Το Recogito δίνει τη δυνατότητα να χρησιμοποιήσουμε μόνο αυτές τις ετικέτες.

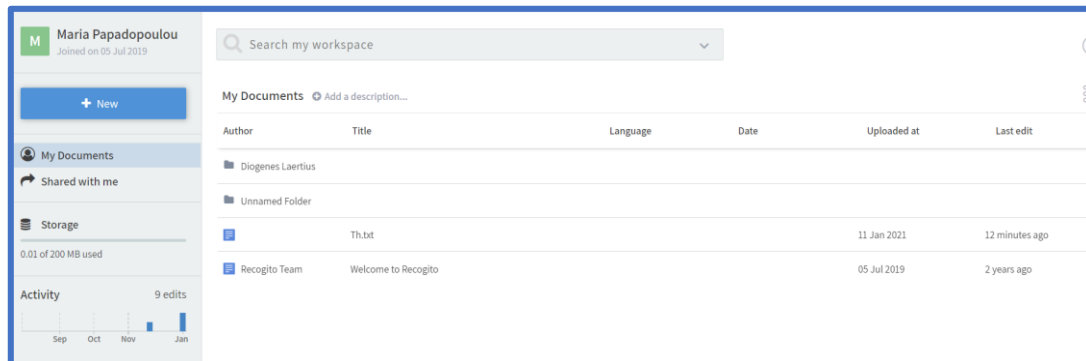
- Οι επισημειώσεις σας μπορούν να εξαχθούν σε διάφορες μορφές (Formats).
- Οι μορφές αυτές μπορούν να αξιοποιηθούν από τους Η/Υ χωρίς μετατροπές.
- Όταν τα δεδομένα είναι σε τέτοιες μορφές, είναι στον επιθυμητό βαθμό ψηφιοποίησης.

ΒΗΜΑ 1

Πήγαινε στον Ιστότοπο της εφαρμογής Recogito: <https://recogito.pelagios.org/>

Κάνε εγγραφή.

Θα βρεθείς σε ένα παρόμοιο περιβάλλον.



ΒΗΜΑ 2



Πήγαινε στον ιστότοπο του **Perseus Digital Library** και αντίγραψε τις παραγράφους (Θουκ. 3.75-80) που θα επισημειώσεις σε έναν **εκδότη κειμένου** (text editor):

Άνοιξε τον εκδότη κειμένου της επιλογής σου, αντίγραψε το κείμενο (και σώσε) σε **αρχείο με επέκταση .txt**.

Για λόγους ευκολίας μπορείς να 'κατεβάσεις' το αρχείο από **εδώ**:

Σώσε το αρχείο κάπου τοπικά στον υπολογιστή σου. Το αρχείο αυτό θα το εισαγάγεις στο Recogito. Στο επόμενο ΒΗΜΑ θα δεις πώς.

ΣΗΜΑΝΤΙΚΟ:

Μπορείς να χρησιμοποιήσεις τον αγαπημένο σου εκδότη κειμένου. Σου προτείνω τον  sublime text <https://www.sublimetext.com/>: η δωρεάν έκδοση δεν απαιτεί εγγραφή. Εναλλακτικά, τον **Notepad**  **Notepad (Windows)** ή

τον **TextEdit (Mac)**

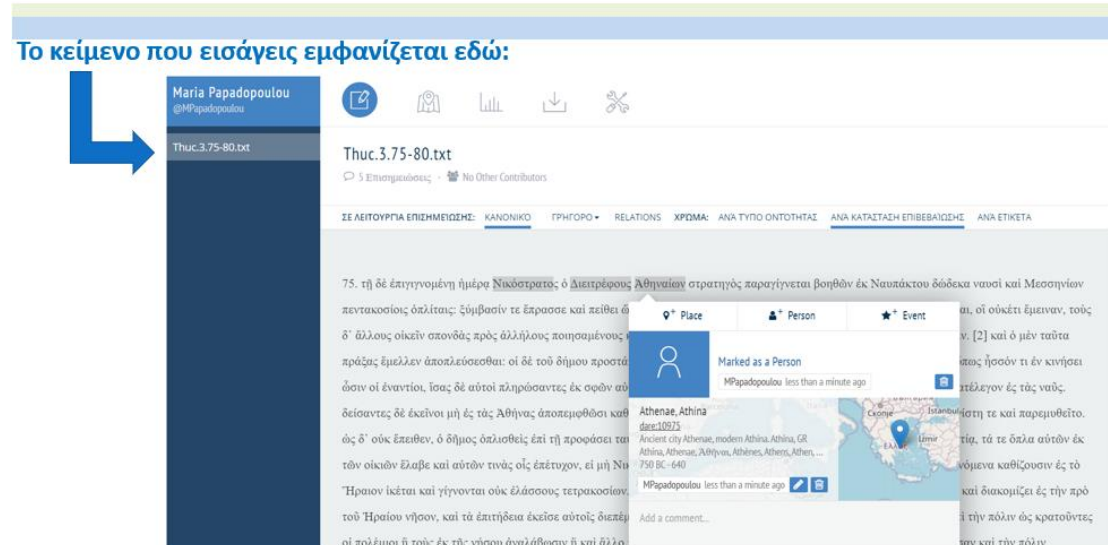


ΒΗΜΑ 3

Στο περιβάλλον του Recogito που φαίνεται στην εικόνα μπορείς να εισαγάγεις το αρχείο .txt

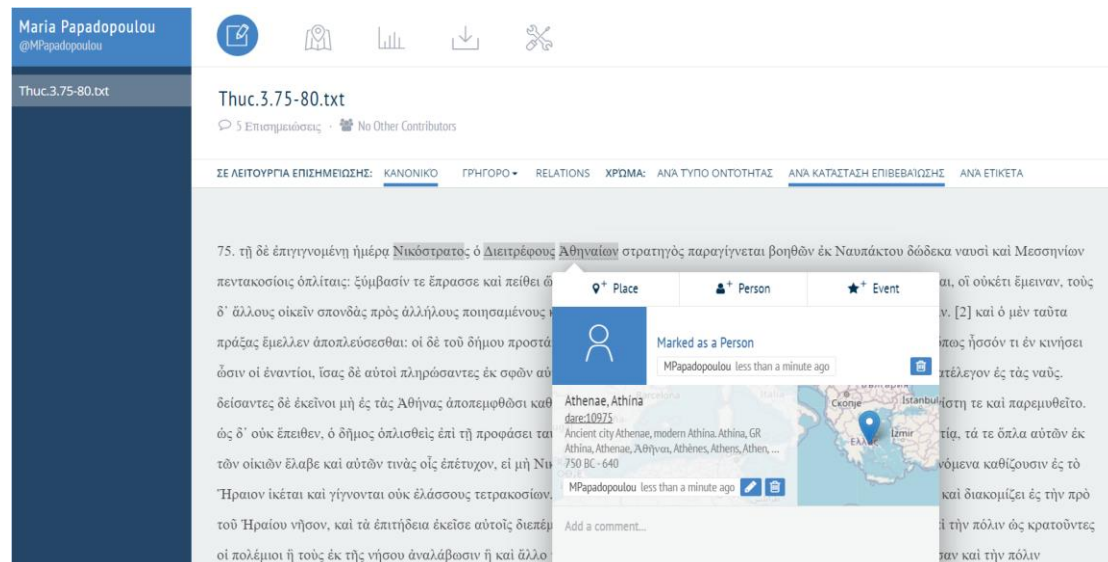
Τι συμβαίνει, αφού το κάνεις;

Το κείμενο που εισάγεις εμφανίζεται εδώ:



The screenshot shows the Recogito interface with a document titled "Thuc.3.75-80.txt" open. A blue arrow points to the document title. The document content is visible, and a map overlay is shown with a location marker for "Athens, Athina" (date: 10925). The map overlay includes a "Marked as a Person" button and a "Place" button.

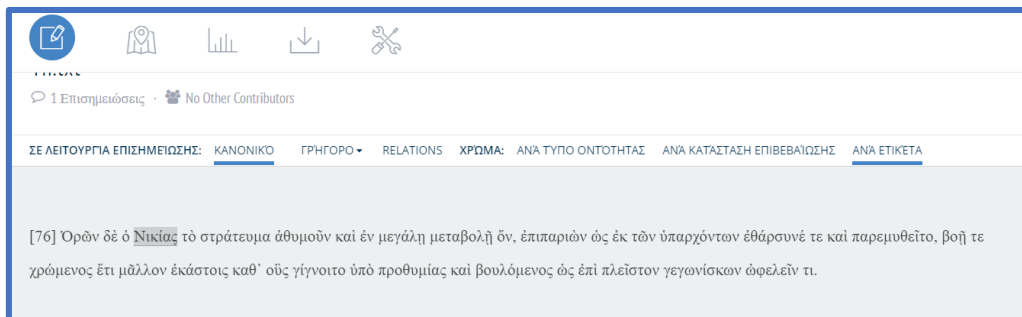
Το κείμενο που εισήγαγες εμφανίζεται στην αριστερή πλευρά στην επιφάνεια εργασίας του Recogito.



The screenshot shows the Recogito interface with the document "Thuc.3.75-80.txt" visible in the left sidebar. The main content area shows the document text and the map overlay with the "Athens, Athina" location marker.

ΒΗΜΑ 4

Στο περιβάλλον Recogito μπορείς να επισημειώσεις το κείμενό σου ως προς τύπο οντότητας (Πρόσωπο, Τόπο, Γεγονός). Δοκίμασέ το.

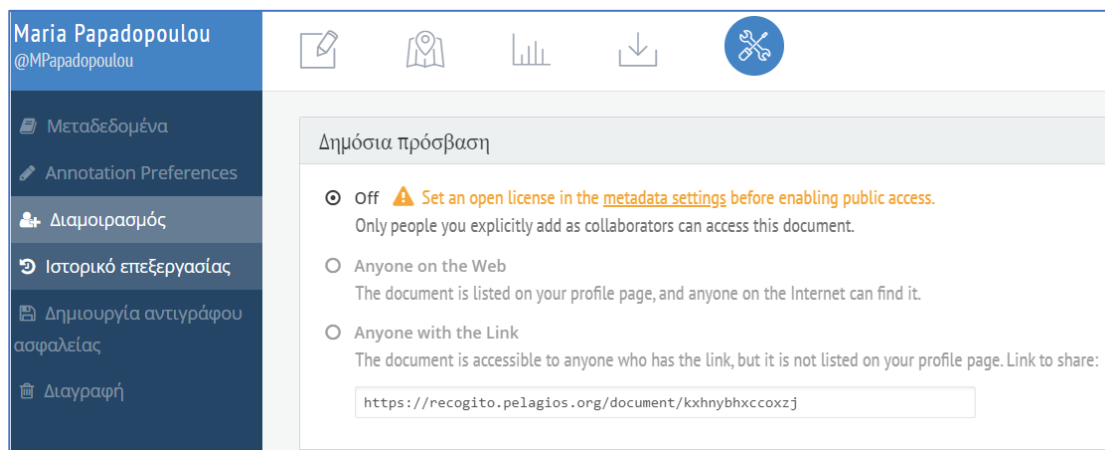


ΒΗΜΑ 5

Μπορώ να οπτικοποιήσω σε χάρτη, πατώντας το κουμπί που είναι πρώτο από αριστερά.



Μπορώ να εξαγάγω τις επισημειώσεις σε διάφορους μορφότυπους, πατώντας το κομπί που είναι πρώτο από δεξιά.



Το δίκτυο Πελάγιος (Pelagios Network <https://pelagios.org/>) σας ευχαριστεί για την εθελοντική σας συνεισφορά στη διαλειτουργική επισημείωση αρχαίων κειμένων.

